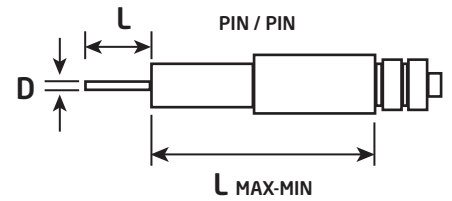
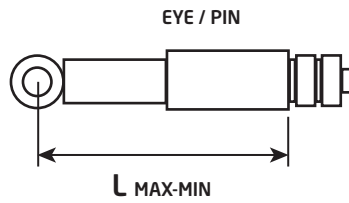
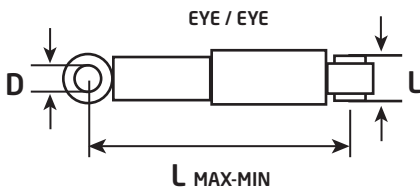


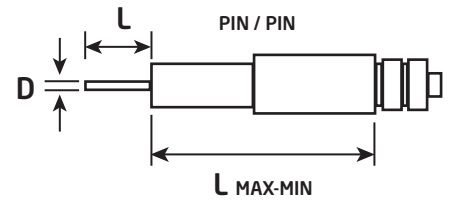
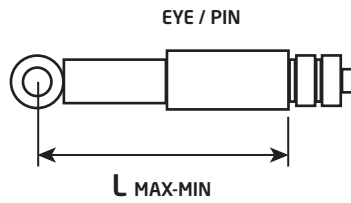
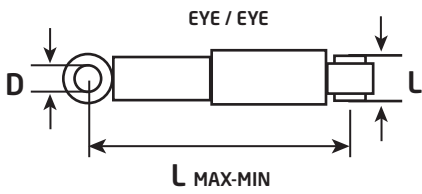
DIMENSIONS LIST





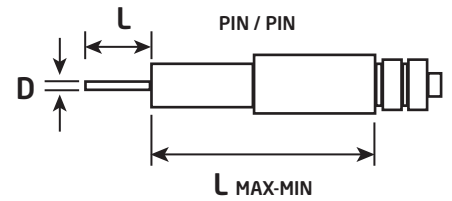
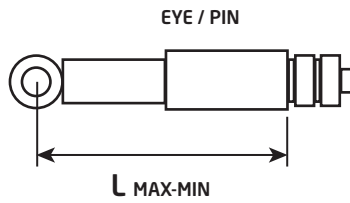
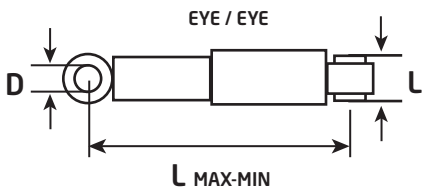
KONI P/N	LMAX	LMIN	ATTACHMENTS	TOP D x L	BOTTOM D x L
30-1318	329	230	I/S	10 x 60	-
30-1365	360	241	I/O	10 x 60	12 x 32
80-1904	456	292	O/O	16 x 34	16 x 34
80-2110	414	272	O/O	12 x 42	12 x 42
80-2220	581	357	O/O	12 x 32	12 x 32
80-2764	491	379	O/O	14 x 40	14 x 40
80-5126SP1	882	544	S/O	-	14 x 40
8205-1006	439	292	O/O	16 x 40	16 x 40
8205-1008	444	295	O/O	16 x 40	16 x 40
8205-1009	480	318	O/O	12 x 40	14 x 40
82-2100	374	262	I/O	10 x 55	14 x 80
82-2101	537	344	O/O	12 x 42	12 x 42
82-2369	432	288	O/O	16 x 38	16 x 38
82-2370	560	353	O/O	16 x 38	16 x 38
82-2379	296	213	I/O	10 x 57	14 x 52
82-2380	323	248	O/I	12 x 52	10 x 1,5
82-2434	497	323	O/O	14,5 x 40	12 x 40
82-2440	522	348	O/O	14 x 55	14,50 x 40
82-2486	407	312	O/O	16 x 38	16 x 38
82-2509	464	308	O/O	16 x 38	16 x 40
82-2542	480	318	O/O	12 x 40	14 x 40
82-2545	389	276	O/O	14,5 x 40	14 x 40
82-2585	497	323	O/O	14,5 x 40	12 x 40
82-2588	517	332	O/O	14,5 x 40	14,5 x 40
82-5119	236	183	O/O	12 x 34	12 x 34
82-5178	236	183	O/O	12 x 34	12 x 34
84-1099	664	413	O/O	20 x 55	20 x 55
84-1100	436	293	O/O	14 x 40	14 x 40
84-1160	617	360	I/I	16 x 65	16 x 65
84-1161	655	406	O/O	12 x 80	14 x 40
84-1178SP1	620	383	O/O	14 x 58	14 x 40
84-1179SP1	662	411	O/O	14 x 50	14 x 50
86-2575	669	504	Cartridge	14 x 85	-
8705-1330	620	445	McPherson strut	-	-
8705-1331	648	470	McPherson strut	-	-
8705-1332	772	590	McPherson strut	-	-
8705-1392	695	492	McPherson strut	-	-
87-2604	597	410	McPherson strut	-	-
87-2638	632	455	McPherson strut	-	-
87-2645	695	492	McPherson strut	-	-
87-2656	620	441	McPherson strut	-	-
87-2657	648	466	McPherson strut	-	-
8805-1024	513	310	I/I	16 x 60	16 x 63
8805-1025	513	310	I/I	16 x 60	16 x 63
8805-1055	510	330	O/O	14 x 40	12 x 40
8805-1056	519	335	O/O	14 x 40	14 x 40

KONI P/N	LMAX	LMIN	ATTACHMENTS	TOP D x L	BOTTOM D x L
8805-1057	357	260	O/O	16 x 40	16 x 40
8805-1059	387	295	O/O	16 x 40	16 x 40
8805-1061	420	318	O/O	16 x 40	16 x 40
88-1177	594	351	I/I	16 x 68	16 x 66
88-1262SP2	781	470	O/O	16 x 50	16 x 50
88-1325	656	381	I/I	16 x 63	16 x 63
88-1414SP1	1110	753	I/O	-	20 x 29
88-1457	749	453	O/O	19 x 45	19 x 45
88-1458SP2	654	408	O/O	19 x 45	19 x 45
88-1488	560	362	O/O	25 x 47	25 x 47
88-1509	549	331	I/I	16 x 83	16 x 83
88-1537	1200	731	O/O	20 x 46	20 x 46
88-1563	526	316	I/I	16 x 63	16 x 63
88-1564	643	400	O/O	16 x 50	16 x 50
88-1608	602	356	S/O	16 x 63	16 x 63
88-1610	1250	823	S/O	-	20 x 29
88-1611	1270	833	S/O	-	20 x 29
88-1612	655	382	I/I	16 x 76,5	16 x 83
88-1613	621	388	O/O	20 x 44,5	20 x 44,5
88-1620	684	406	I/O	16 x 76,5	20 x 46
88-1664	605	359	I/I	16 x 65	16 x 63
88-1667	563	337	I/I	16 x 76,5	16 x 73
88-1672	717	439	O/O	14 x 62	16 x 50
88-1678	485	297	I/I	16 x 76,5	16 x 76,5
88-1679	485	297	I/I	16 x 76,5	16 x 73
88-1715	443	277	I/I	16 x 76,5	16 x 73
88-1724	715	439	O/O	16 x 100	16 x 66
88-1727	620	367	I/I	16 x 76,5	16 x 73
88-1728	842	489	I/O	16 x 83	20 x 50
88-1729SP1	543	342	I/O	16 x 75,5	20 x 50
88-1730	709	438	O/O	20 x 105	24 x 55
88-1737	707	434	O/O	20 x 50	20 x 50
88-1762	764	466	O/O	16 x 105	16 x 50
88-1774	661	429	O/O	20 x 55	16 x 50
88-1775	695	428	O/O	20 x 105	24 x 55
88-1776	700	433	O/O	20 x 105	24 x 55
88-1777	870	538	O/O	20 x 105	24 x 55
88-1778	1330	853	I/I	-	14 x 43
88-1779	870	538	O/O	20 x 105	24 x 55
88-1791	655	414	O/O	16 x 100	20 x 50
88-1794	592	371	O/O	16 x 38	16 x 38
88-1795	629	391	O/O	16 x 38	16 x 38
88-1819	482	293	I/I	16 x 65	16 x 63
88-1820	464	284	I/I	16 x 70	16 x 63
88-1822	631	394	O/O	16 x 80	16 x 50
88-1823	566	364	O/O	16 x 100	20 x 50



KONI P/N	LMAX	LMIN	ATTACHMENTS	TOP D x L	BOTTOM D x L
88-1824	660	409	0/0	20 x 50	20 x 50
88-1827	659	413	0/0	20 x 105	24 x 55
88-5070	675	409	I/O	16 x 83	20 x 45
88-5115	720	434	0/0	14 x 50	14 x 40
88-5146	692	416	I/O	16 x 91	20 x 45
88-5211	639	374	I/I	16 x 65	16 x 68
9005-1039	609	360	I/I	16 x 63	16 x 63
90-1466	597	354	I/I	16 x 90	16 x 83
90-1490	558	370	0/0	20 x 62	20 x 62
90-1523SP2	670	423	0/0	25 x 47	25 x 47
90-1608SP2	743	458	0/0	25 x 47	25 x 47
90-1760	632	408	0/0	28 x 100	28 x 66
90-1791SP2	640	379	I/I	16 x 83	16 x 83
90-1798	600	356	I/I	16 x 83	16 x 83
90-1808	685	416	I/O	16 x 63	22 x 47
90-1853	824	483	I/O	16 x 63	16 x 46
90-2017	781	477	0/0	24 x 55	24 x 55
90-2024SP1	791	474	0/0	24 x 55	24 x 55
90-2036	429	296	0/0	20 x 62	20 x 62
90-2044	655	419	0/0	20 x 62	30 x 62
90-2051	880	530	0/0	16 x 100	20 x 50
90-2055	846	510	0/0	20 x 50	20 x 50
90-2059	705	409	I/I	16 x 83	16 x 83
90-2080	550	331	I/I	16 x 83	16 x 83
90-2088	632	405	0/0	16 x 100	20 x 50
90-2089	711	445	0/0	16 x 100	20 x 50
90-2100	822	469	I/I	16 x 83	16 x 83
90-2119SP2	700	440	0/0	16 x 100	16 x 66
90-2127	621	380	I/O	16 x 83	20 x 50
90-2128	696	436	0/0	20 x 62	30 x 62
90-2137	572	344	I/I	16 x 83	16 x 83
90-2166	709	440	0/0	16 x 100	20 x 50
90-2167	655	420	0/0	16 x 100	16 x 66
90-2187	664	403	I/O	16 x 63	16 x 50
90-2234	675	395	I/I	16 x 83	16 x 83
90-2235	888	504	I/I	16 x 83	16 x 83
90-2244	368	265	0/0	20 x 62	20 x 62
90-2267	519	341	0/0	20 x 62	20 x 62
90-2291	542	326	I/I	16 x 83	16 x 83
90-2316SP1	429	296	0/0	24 x 55	24 x 55
90-2369	473	321	0/0	24 x 58	24 x 58
90-2370	729	438	I/O	16 x 65	16 x 50
90-2371	654	410	0/0	20 x 55	20 x 55
90-2384	676	428	0/0	20 x 62	20 x 62
90-2385	624	379	I/I	16 x 65	16 x 65
90-2387	508	318	I/I	16 x 76,5	16 x 76,5

KONI P/N	LMAX	LMIN	ATTACHMENTS	TOP D x L	BOTTOM D x L
90-2389	720	445	0/0	16 x 100	16 x 66
90-2390	881	528	0/0	16 x 100	20 x 50
90-2408	874	510	I/O	16 x 87	28 x 66
90-2415	718	444	0/0	20 x 105	20 x 50
90-2425	719	431	0/I	16 x 100	16 x 83
90-2449	751	465	0/0	20 x 62	20 x 62
90-2449SP2	751	465	0/0	16 x 100	20 x 50
90-2452	500	306	I/I	16 x 83	16 x 83
90-2453	520	319	I/I	16 x 65	16 x 63
90-2454	520	319	I/I	16 x 65	16 x 63
90-2496	936	555	0/0	20 x 50	20 x 50
90-2504	632	374	I/I	16 x 83	16 x 83
90-2509	685	416	I/O	16 x 65	22,5 x 46
90-2524	854	498	I/O	16 x 65	20 x 50
90-2524SP3	854	498	I/O	16 x 65	20 x 50
90-2536	650	414	0/0	20 x 62	30 x 62
90-2543	393	270	0/0	20 x 50	20 x 50
90-2577	716	445	0/0	20 x 50	20 x 50
90-2608	780	479	0/0	20 x 105	20 x 50
90-2609	866	520	0/0	20 x 50	20 x 50
90-2629	333	234	0/0	16 x 58	16 x 58
90-2632	708	435	0/0	20 x 55	20 x 55
90-2634	621	380	I/O	16 x 83	20 x 50
90-2638	710	444	0/0	20 x 105	20 x 50
90-2650	795	485	0/0	16 x 50	16 x 50
90-2681	779	478	0/0	16 x 100	20 x 50
90-2730	870	525	0/0	20 x 50	20 x 50
90-2765	680	429	0/0	20 x 62	30 x 62
90-2766	888	532	0/0	20 x 62	20 x 62
90-2768	675	395	I/I	16 x 83	16 x 83
90-2797	673	425	0/0	20 x 62	20 x 50
90-2806	495	300	I/I	16 x 87	16 x 87
90-2874	550	365	0/0	20 x 50	20 x 50
90-2882SP1	915	545	0/0	20 x 50	20 x 50
90-2883	570	370	0/0	20 x 62	30 x 62
90-2896	463	289	I/I	16 x 83	16 x 83
90-2913	823	500	0/0	16 x 100	20 x 50
90-2930	562	341	I/I	16 x 63	16 x 63
90-3025	748	438	I/O	16 x 65	16 x 50
90-3216	943	555	0/0	16 x 100	20 x 50
90-3232	598	375	0/0	24 x 55	24 x 55
90-3331	915	545	0/0	16 x 100	20 x 50
90-5162	647	402	I/O	16 x 90	20 x 45
90-5222	475	325	0/0	20 x 62	20 x 62
90-5230	486	330	0/0	20 x 45	20 x 45
90-5248	851	515	0/0	20 x 55	20 x 62



KONI P/N	LMAX	LMIN	ATTACHMENTS	TOP D x L	BOTTOM D x L
90-5335	369	265	0/0	20 x 55	20 x 55
90-5361	635	405	0/0	24 x 50	24 x 50
90T-3239	721	471	0/0	20 x 62	30 x 62
90T-3240	802	487	0/0	20 x 62	20 x 62
90T-3243	697	436	0/0	20 x 55	20 x 55
90T-3244	767	481	0/0	20 x 55	20 x 55
90T-3247	864	514	0/0	16 x 100	16 x 66
90T-3248	752	457	0/0	16 x 100	20 x 50
90T-3251	700	410	I/I	16 x 68	16 x 63
90T-3252	598	353	I/I	16 x 83	16 x 83
90T-3253	706	466	0/0	16 x 105	20 x 50
90T-3254	880	520	0/0	20 x 55	20 x 62
91-2021	476	317	0/0	24 x 55	24 x 55
91-2207	498	330	0/0	24 x 55	24 x 55
91-2227	427	294	0/0	20 x 62	20 x 62
91-2229	476	318	0/0	20 x 62	20 x 62
91-2264	692	425	0/0	24 x 55	24 x 55
91-2377	538	350	0/0	24 x 55	24 x 55
91-2400	428	296	0/0	24 x 58	24 x 58
91-2516	467	316	0/0	20 x 55	20 x 55
91-2527	369	267	0/0	24 x 58	24 x 58
91-2713	411	278	0/0	20 x 78	20 x 68
91-2714	489	315	0/0	20 x 78	20 x 68
91-2715	532	335	0/0	20 x 78	20 x 68
91-2754	381	265	0/0	16 x 58	16 x 58
91-2756	384	276	0/0	24 x 58	24 x 58
91-2792	701	431	0/0	24 x 58	24 x 58
91-2801	381	265	0/0	16 x 82	16 x 58
91-2809	449	305	0/0	20 x 62	20 x 62
91-2863	380	267	0/0	20 x 68	20 x 68
91-2864	424	290	0/0	20 x 68	20 x 68
91-2899	488	317	0/0	24 x 62	24 x 62
91-3052	471	323	0/0	24 x 58	24 x 58
91-3107	394	279	0/0	20 x 89	20 x 59
91-3108	429	294	0/0	20 x 89	20 x 59
91-3111	429	292	0/0	20 x 82	16 x 82
91-3225	382	267	0/0	20 x 82	20 x 62
91-3252	420	288	0/0	20 x 82	16 x 82
91-3254	397	274	0/0	20 x 82	20 x 62
99B-1730	605	360	I/I	16 x 83	16 x 83
99B-1798SP4	595	350	I/I	16 x 83	16 x 83
99B-2334	545	330	I/I	16 x 83	16 x 83
99B-2452	495	300	I/I	16 x 83	16 x 83
99B-2630	645	390	I/O	16 x 83	20 x 50
99B-2668	545	330	I/I	16 x 83	16 x 83

KONI P/N	LMAX	LMIN	ATTACHMENTS	TOP D x L	BOTTOM D x L
99B-2679	551	365	0/0	20 x 62	20 x 62
99B-2686	479	295	I/I	16 x 83	16 x 83
99B-2687	533	323	I/I	16 x 83	16 x 83
99B-2709	465	290	I/I	16 x 83	16 x 83
99B-2735	473	288	I/I	16 x 83	16 x 83
99B-2740	557	348	0/I	20 x 62	16 x 83
99B-3119	534	319	I/I	16 x 83	16 x 83
99B-3120	543	323	I/I	16 x 83	16 x 83
99B-3121	535	320	I/I	16 x 83	16 x 83
99B-3122	472	288	I/I	16 x 83	16 x 83
99B-3123	503	318	I/I	16 x 83	16 x 83
99B-3124	503	318	I/I	16 x 83	16 x 83
99B-3128	483	303	I/I	16 x 83	16 x 83
99B-3129	502	303	I/I	16 x 83	16 x 83
99B-3131	525	320	I/I	16 x 83	16 x 83
99B-3147	503	303	I/I	16 x 83	16 x 83
99B-3150	474	289	I/I	16 x 83	16 x 83
99B-3151	585	349	I/I	16 x 83	16 x 83
99B-3152	475	289	I/I	16 x 83	16 x 83
99B-3158	487	303	I/I	16 x 83	16 x 83
99B-3159	480	295	I/I	16 x 83	16 x 83
99B-3160	570	340	I/I	16 x 83	16 x 83
99B-3165	567	338	I/I	16 x 83	16 x 83
99B-3166	565	340	I/I	16 x 83	16 x 83
99B-3168	566	340	I/I	16 x 83	16 x 83
99B-3174	605	360	I/I	16 x 83	16 x 83
99B-3175	533	333	I/I	16 x 68	16 x 63
99B-3176	480	295	I/I	16 x 83	16 x 83
99B-3177	595	385	0/0	20 x 52	20 x 52
99B-3178	655	420	0/0	16 x 100	16 x 66
99B-3179	543	323	I/I	16 x 83	16 x 83
99B-3215	613	383	I/I	16 x 63	16 x 58
99B-3233	562	353	I/I	16 x 83	16 x 83
99B-3241	492	342	0/0	24 x 58	24 x 58
99B-3242	473	288	I/I	16 x 83	16 x 83
99B-3276	549	395	S/O	16 x 100	-
99B-3277	628	388	0/I	16 x 100	16 x 83
99B-3278	600	361	0/I	16 x 100	16 x 83
99B-3279	549	395	S/O	16 x 100	-
99B-5052	672	407	I/O	16 x 83	20 x 45
99B-5073	491	327	I/O	16 x 91	24 x 58
99B-5358	512	328	I/I	16 x 65	16 x 63
99B-5360	494	329	I/O	16 x 68	24 x 58
99B-5362	675	406	I/O	16 x 90	24 x 50
092-1304	888	557	0/0	32 x 90	32 x 90



09/2017

SINCE 1857 | koni.com

